




«СОГЛАСОВАНО»
Глава администрации
Центрального района г.Барнаула

М.Н. Сабына
« 23 » июль 2019г.

«УТВЕРЖДАЮ»
Заведующий МБДОУ
«Детский сад №63»

Н.А. Табашникова
« 23 » июль 2019г.

«СОГЛАСОВАНО»
Начальник ОГИБДД УМВД
России по г.Барнаулу

О.П. Каркошкин
« 23 » июль 2019г.

ПАСПОРТ

дорожной безопасности образовательного учреждения
(типовой)

Муниципальное бюджетное дошкольное образовательное учреждение
«Детский сад №63»общеразвивающего вида
Центрального района, города Барнаула

2019 год

Общие сведения

Полное наименование ОУ: Муниципальное бюджетное дошкольное образовательное учреждение «Детский сад №63» общеразвивающего вида

Сокращенное наименование ОУ: МБДОУ «Детский сад №63»

Тип ОУ: дошкольное образовательное учреждение

Юридический адрес ОУ: 656008, Алтайский край, город Барнаул, ул. Гоголя, 240а

Ответственные	ФИО	Должность	Телефон
Руководитель ОУ	Табашникова Наталья Алексеевна	Заведующий	65-14-77
Заместитель руководителя по УВР	-	-	-
Заместитель руководителя по ВР	-	-	-
Педагогические работники, ответственные за профилактику ДДТТ	Архипова Елена Владимировна	Воспитатель	65-14-77
	Радченко Ольга Викторовна	Воспитатель	65-14-77
	Золотарева Ольга Михайловна	Воспитатель	65-14-77
	Попова Татьяна Викторовна	Воспитатель	65-14-77
Специалист МОУО, ответственный за профилактику ДДТТ	Крейцберг Олеся Юрьевна	Старший воспитатель	65-14-77
Ответственные от Госавтоинспекции	Боброва Жанна Николаевна	Старший инспектор ОПБДД	39-35-56
	Руденко Денис Анатольевич	Госинспектор ОДИ и ОД	42-73-25
Ответственный работник дорожно- эксплуатационной	Шеломенцев Антон Андреевич	Председатель комитета по дорожному	37-16-01

организации, осуществляющей содержание УДС		хозяйству, благоустройству, транспорту и связи города Барнаула	
Ответственный работник дорожно-эксплуатационной организации, осуществляющий содержание ТСОДД	Курышин Андрей Александрович	Руководитель МУП «Автодорстрой»	50-43-63
	Бурягин Владимир Васильевич	Руководитель МУП «Барнаулгорсвет»	77-65-01

Количество воспитанников: 215

Наличие уголка по БДД: во всех группах

(если имеется, указать место расположения)

Наличие кабинета по БДД: отсутствует

(если имеется, указать место расположения)

Наличие автогородка (площадки) по БДД: отсутствует

Наличие автобуса в ОУ: отсутствует

(при наличии автобуса)

Владелец автобуса: отсутствует

(ОУ, муниципальное образование и др.)

Время работы ОУ: понедельник-пятница с 07:00- 19:00

Выходные: суббота, воскресенье, государственные праздники.

Телефоны оперативных служб:

Единая экстренная служба (МЧС)	112
Пожарная служба	101
Полиция	102
Скорая медицинская помощь	103
Управление ГИБДД МВД России по Алтайскому краю:	
Дежурная часть ГИБДД	(3852) 393-586
Телефон доверия	(3852) 630-315

Используемые сокращения:

ОУ – образовательное учреждение;

УДС – улично-дорожные сети;

БДД – безопасность дорожного движения;

ТСОДД – технические средства организации дорожного движения;

ПДД – правила дорожного движения.

СОДЕРЖАНИЕ

1. План-схема района расположения МБДОУ «Детский сад №63», пути движения транспортных средств и детей
2. Схема организации дорожного движения в непосредственной близости от МБДОУ «Детский сад №63», маршруты движения детей
3. Схема путей движения транспортных средств к местам разгрузки/погрузки и рекомендуемые безопасные пути передвижения детей по территории МБДОУ «Детский сад №63» по адресу: г.Барнаул, ул. Гоголя, 240а.

ПРИЛОЖЕНИЯ

Приложение №1 Памятка для администрации ОУ.






Приложение №2 Консультация для родителей.

Приложение №3 Основы безопасности жизнедеятельности.

Приложение №4 Карта контроля выхода детей за территорию ОУ.

План-схема района расположения МБДОУ «Детский сад №63», пути движения транспортных средств и детей

Условные обозначения:

-  Строения
-  Движение транспортных средств
-  Движение детей в/из МБДОУ
-  Дети
-  Место остановки автобуса

Телефон экстренных служб:

- Пожарная служба – 101
- Полиция – 102
- Скорая помощь – 103
- Единая экстренная служба (МЧС) - 112
- Дежурная часть ОБДПС ГИБДД
- УМВД по г.Барнаулу – 39-10-90
- Гос. Инспектор ОДИ и ОД
- Руденко Д.А. – 42-73-25



Организация дорожного движения в непосредственной близости от МБДОУ «Детский сад №63», маршруты движений детей

Условные обозначения:

Строения



Движение транспортных средств



Движение детей в/из МБДОУ



Дети



УТВЕРЖДЕНО

Инспектор

МБДОУ «Детский сад №63»

И.А. Табалишкова

« » 2019г.

УТВЕРЖДАЮ

Заместитель

МБДОУ «Детский сад №63»

Для Н.А. Табашикова

«*[подпись]*» 2019г.

Пути движения транспортных средств к местам разгрузки/погрузки и рекомендуемые безопасные пути передвижения по территории МБДОУ «Детский сад №63»

Условные обозначения:

Место разгрузки/погрузки



Путь передвижения транспортных средств



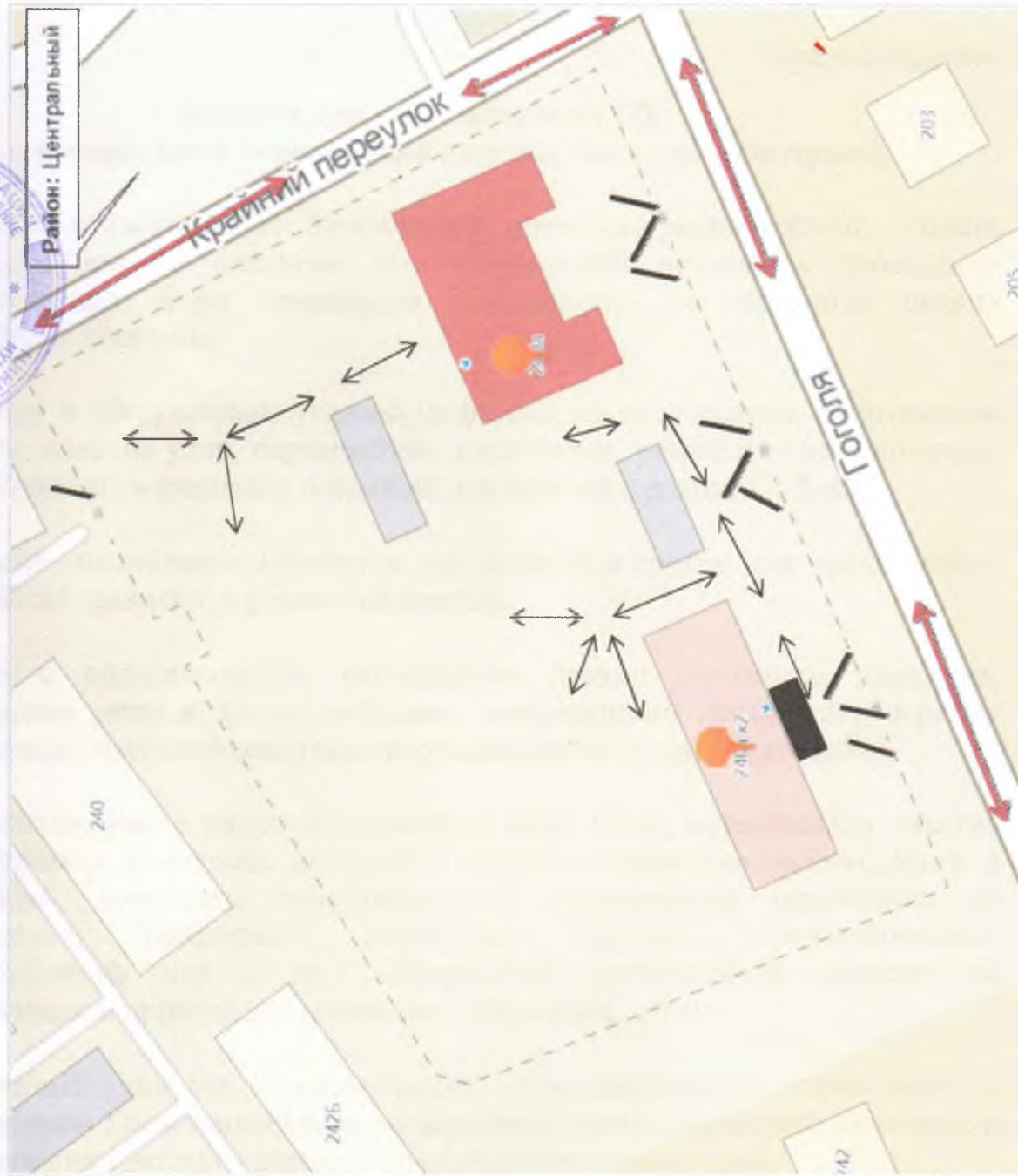
Путь передвижения детей по территории МБДОУ



Калитка



Ворота



Памятка для администрации ОУ

При планировании мероприятий должны быть предусмотрены:

1. Работа с субъектами воспитательного процесса: воспитателями, у специалистами по оказанию им методической помощи в прове разнообразных форм проведения мероприятий по изучению дорожного движения.
2. Создание и оборудование уголков по безопасности движения, изготовлен стенов, макетов улиц, перекрестков, светофоров, разработка методич дидактических материалов и пособий для занятий с дошкольниками.
3. Создание специальных атрибутов для занятий в группе для практи занятий по правилам дорожного движения.
4. Работа с родителями по разъяснению правил дорожного дви проведение разных форм: собрания, конференции, совместные и программы, выставки-конкурсы творческих работ (рисунки, поделки).
5. Пропаганда правил дорожного движения через СМИ, видеофильмы, у в творческих конкурсах (рисунки, плакаты, совместные работы д родителей, конспекты тематических и методических разрабо проведение праздников, викторин, досугов, театрализов представлений, игр и др.). Оформление методической копил организации и проведению месячника «Внимание, дети!».
6. Постоянный контакт администрации образовательного учрежде инспектором Госавтоинспекции по изучению правил дорожного движ профилактики детского дорожно-транспортного травматизма.

КОНСУЛЬТАЦИЯ ДЛЯ РОДИТЕЛЕЙ.

Причины детского дорожно-транспортного травматизма.

Неумение наблюдать.

Невнимательность.

Недостаточный надзор взрослых за поведением детей.

Рекомендации по обучению детей ПДД.

При выходе из дома.

Если у подъезда дома возможно движение, сразу обратите внимание ребенка, нет ли приближающегося транспорта.

Если у подъезда стоят транспортные средства или растут деревья, приостановите свое движение и оглядитесь – нет ли опасности.

При движении по тротуару.

Придерживайтесь правой стороны.

Взрослый должен находиться со стороны проезжей части.

Если тротуар находится рядом с дорогой, родители должны держать ребенка за руку.

Приучите ребенка, идя по тротуару, внимательно наблюдать за выездом машин со двора.

Не приучайте детей выходить на проезжую часть, коляски и санки везите только по тротуару.

Готовясь перейти дорогу

Остановитесь, осмотрите проезжую часть.

Развивайте у ребенка наблюдательность за дорогой.

Подчеркивайте свои движения: поворот головы для осмотра дороги. Остановку для осмотра дороги, остановку для пропуска автомобилей.

Учите ребенка всматриваться вдаль, различать приближающиеся машины.

Не стойте с ребенком на краю тротуара.

Обратите внимание ребенка на транспортное средство, готовящееся к повороту, расскажите о сигналах указателей поворота у машин.

Покажите, как транспортное средство останавливается у перехода, как оно движется по инерции.

При переходе проезжей части

Переходите дорогу только по пешеходному переходу или на перекрестке.

Идите только на зеленый сигнал светофора, даже если нет машин.

Выходя на проезжую часть, прекращайте разговоры.

Не спешите, не бегите, переходите дорогу размеренно.

Не переходите улицу под углом, объясните ребенку, что так хуже видно дорогу.

Не выходите на проезжую часть с ребенком из-за транспорта или кустов, не осмотрев предварительно улицу.

Не торопитесь перейти дорогу, если на другой стороне вы увидели друзей, нужный автобус, приучите ребенка, что это опасно.

При переходе по нерегулируемому перекрестку учите ребенка внимательно следить за началом движения транспорта.

Объясните ребенку, что даже на дороге, где мало машин, переходить надо осторожно, так как машина может выехать со двора, из переулочка.

При посадке и высадке из транспорта

Выходите первыми, впереди ребенка, иначе ребенок может упасть, выбежать на проезжую часть.

Подходите для посадки к двери только после полной остановки.

Не садитесь в транспорт в последний момент (может прищемить дверями).

Приучите ребенка быть внимательным в зоне остановки – это опасное место (плохой обзор дороги, пассажиры могут вытолкнуть ребенка на дорогу).

При ожидании транспорта

Стойте только на посадочных площадках, на тротуаре или обочине.

Рекомендации по формированию навыков поведения на улицах

Навык переключения на улицу: подходя к дороге, остановитесь, осмотрите улицу в обоих направлениях.

Навык спокойного, уверенного поведения на улице: уходя из дома, не опаздывайте, выходите заблаговременно, чтобы при спокойной ходьбе иметь запас времени.

Навык переключения на самоконтроль: умение следить за своим поведением формируется ежедневно под руководством родителей.

Навык предвидения опасности: ребенок должен видеть своими глазами, что за разными предметами на улице часто скрывается опасность.

Важно чтобы родители были примером для детей в соблюдении правил дорожного движения.

Не спешите, переходите дорогу размеренным шагом.

Выходя на проезжую часть дороги, прекратите разговаривать - ребёнок должен привыкнуть, что при переходе дороги нужно сосредоточиться.

Не переходите дорогу на красный или жёлтый сигнал светофора.

Переходите дорогу только в местах, обозначенных дорожным знаком «Пешеходный переход».

Из автобуса, троллейбуса, трамвая, такси выходите первыми. В противном случае ребёнок может упасть или побежать на проезжую часть дороги.

Не выходите с ребёнком из-за машины, кустов, не осмотрев предварительно дороги, - это типичная ошибка, и нельзя допускать, чтобы дети её повторяли.

ОСНОВЫ БЕЗОПАСНОСТИ ЖИЗНЕДЕЯТЕЛЬНОСТИ

Работа с детьми по изучению правил дорожного движения.

- Непосредственно-образовательная деятельность проводится в форме живой беседы с использованием наглядности.
- Параллельно с изучением основных правил дорожного движения целесообразно организовывать экскурсии по улицам города; чтение рассказов; проведение развлечений; увлекательные подвижные, сюжетно-ролевые, дидактические игры; практическую деятельность (изо, ручной труд).
- В освоении детьми правил движения значительную роль играет конкретная, четкая речь воспитателя.
- Проводя образовательную деятельность, не следует говорить о тяжелых последствиях несчастных случаев. Дети должны понимать опасности, связанные с дорожным движением, но не бояться улицы, так как чувство страха парализует способность сосредоточиться, снижает находчивость в момент фактической опасности.

КАРТА КОНТРОЛЯ

выхода детей за территорию

Муниципального бюджетного дошкольного образовательного учреждения
«Детский сад №63» общеразвивающего вида

Возрастная группа: _____
(группа, название)

Цель: _____

Маршрут
движения: _____

Место нахождения: _____

Дата и время:

выход из здания дошкольного учреждения _____

возращение в дошкольное учреждение _____

Ответственные:

Воспитатель: _____
(подпись) (ФИО)

Младший воспитатель _____
(подпись) (ФИО)

Родитель: _____
(подпись) (ФИО)

Итого: 10 листов

КАТАЛОГ

детских книг

Содержание

Итого: 10 листов

Итого: 10 листов

Итого: 10 листов

Итого: 10 листов

Итого: 10 листов

Итого: 10 листов

Итого: 10 листов

Итого: 10 листов

Итого: 10 листов

Итого: 10 листов

Итого: 10 листов

Итого: 10 листов

Прошнуровано,
пронумеровано
10 (десять листов)
скреплено печатью
заведующего МБДОУ
«Детский сад № 63»
Н.А. Табашникова

